

• Osserva le immagini. Esse formano un insieme di




Orchidea



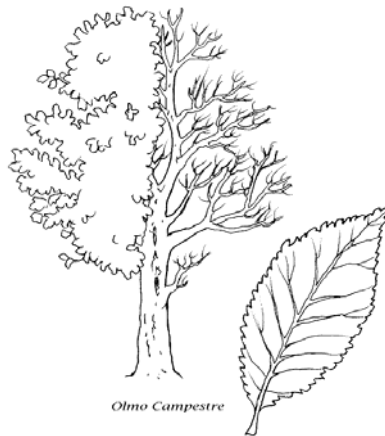
trifoglio



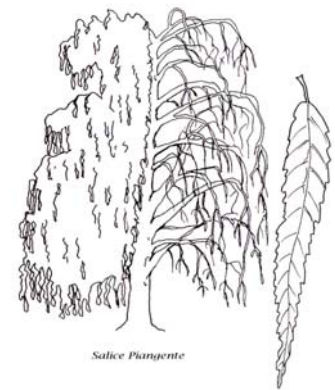
quercia



Edera



olmo



salice

Ora forma i sottoinsiemi in base alle indicazioni e scrivi il nome delle piante nella colonna giusta.

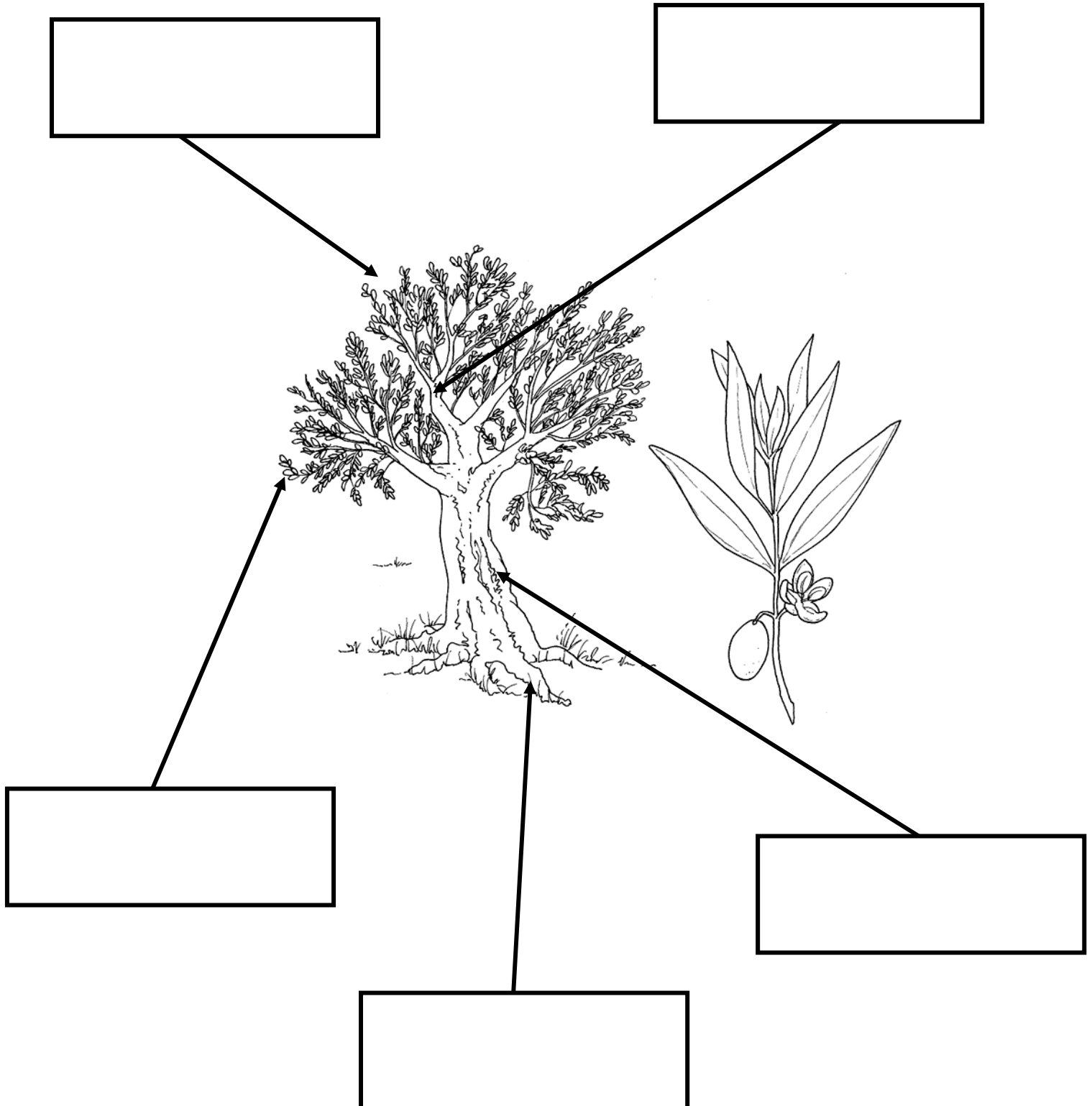
Piante a fusto legnoso

Piante a fusto erbaceo

.....
.....
.....
.....

- Inserisci nelle caselle il nome delle parti che costituiscono l'olivo e poi leggi le informazioni.


Radici, foglie, tronco, ramo, chioma.



Quanti alberi

- Gli alberi si riconoscono dalla forma della loro chioma e del tronco


Osserva le immagini, leggi le descrizioni e completa.



La **chioma** ha la forma di un'enorme semisfera. I **rami** sono robusti. Il suo **tronco** è grosso e possente.

È

Quercia



La sua **chioma** fa pensare a una fiamma. I **rami** sono pieni di **foglie** a forma di ago. Il suo **tronco** è dritto.

È

Abete

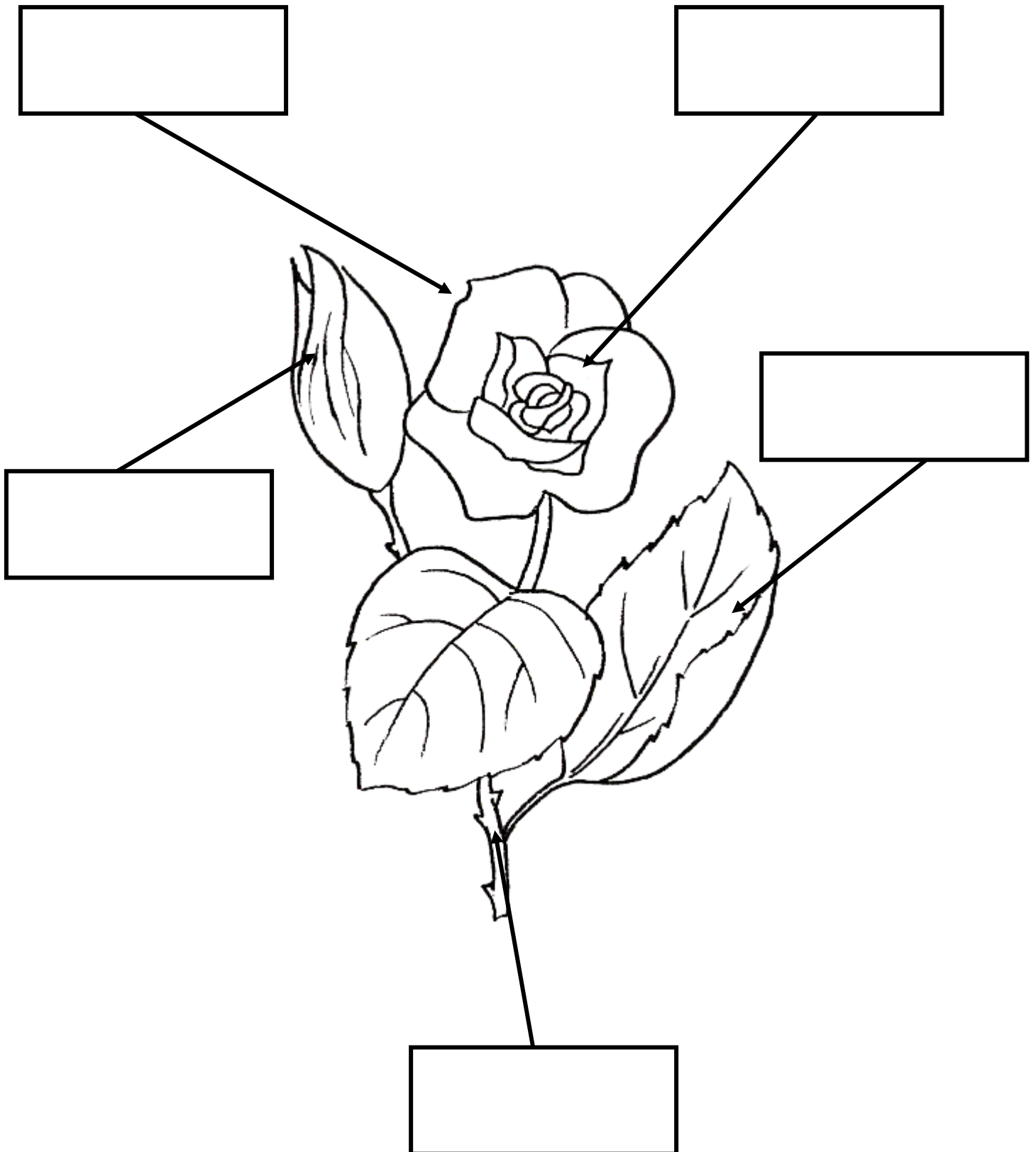


La sua **chioma** assomiglia al getto d'acqua di una fontana. I **rami**, lunghi e sottili, scompaiono tra le **foglie**. Il **tronco** è dritto. È


Salice

- Osserva l'immagine di questa rosa e scrivi i termini giusti nelle caselle, poi scopri tante notizie sul fiore.

Corolla, petali, foglie, sepli, peduncolo.



III cactus



I fiori preziosi

