

# I NUMERI

Per introdurre i numeri possiamo utilizzare:

1. LE FIABE (un mondo molto vicino al bambino)
2. SITUAZIONI che possono presentarsi in classe.

## LE FIABE

Esempio: Il numero 7

Fiaba: Biancaneve e i 7 nani

ATTIVITA':

1. Si incomincia raccontando la storia o guardandola in videocassetta.
2. In seguito si presentano delle schede con disegni che riguardano la storia e in particolare ci si sofferma sui 7 nani, in quanto dobbiamo far contare al bambino i nani della storia in modo che possa constatare che sono 7.
3. disegna i 7 nani
4. Biancaneve prepara il pranzo per i 7 nani:
  - disegna un tavolo
  - metti un tovagliolo, un piatto, un bicchiere, un cucchiaio, una forchetta e un coltello per ogni nano.

ALTRE ATTIVITA':

1. Biancaneve deve fare 7 passi per arrivare alla casetta dei nani:

0	...	...	...	...	...	...	...	...	...	...	...	...
---	-----	-----	-----	-----	-----	-----	-----	-----	-----	-----	-----	-----

Disegna nel posto giusto la casetta dei 7 nani.

2. Completa con i numeri mancanti:

0					
---	--	--	--	--	--

--	--	--

0	1	2

Lo stesso esempio si può seguire con i numeri  
1/2/3/4/5/6/8/9

numero 1: fiaba: Cappuccetto Rosso

numero 2: fiaba: Cip e Ciop

numero 3: fiaba: I tre porcellini-I tre moschettieri

numero 4: fiaba: I quattro musicanti di Brema

numero 5: fiaba:

numero 6: fiaba:

numero 8: fiaba: Il lupo e i sette capretti

numero 9:

## SITUAZIONI CHE POSSONO PRESENTARSI IN CLASSE

ESEMPIO: il numero 6

MATTIA COMPIE 6 ANNI

Oggi Mattia ha portato in classe una bellissima torta ricoperta di cioccolato e panna.

(I bambini disegneranno la torta di compleanno con le 6 candeline)

Contiamo insieme le candeline.

1...2...3...4...5...6

## LO ZERO

Per presentare lo zero ci si può servire di una tabella di questo tipo:

Nome del bambino	Quanti fratelli?	Quante sorelle?

Dopo la rilevazione, far rappresentare la situazione con un istogramma:

ESEMPIO:

Nome del bambino	Quanti fratelli?	Quante sorelle?
Marta	1	0
Giorgio	1	1
Giovanna	0	0
Giada	2	1

LEGENDA:



bambini che hanno 0 sorelle



bambini che hanno 0 fratelli



bambini che hanno 0 sorelle e 0 fratelli

Rappresentazione:



Osservazioni:

2 sono i bambini che hanno 0 sorelle

1 è il bambino che ha 0 fratelli

1 è il bambino che ha 0 fratelli e 0 sorelle ovvero è figlio unico

(Applicate questo esempio alla classe; il bambino comprenderà perfettamente il valore dello zero).

## LA DECINA

OGGI SISTEMIAMO TUTTI I GIOCATTOLI...

Oggi mamma Carla propone alla figlia Sveva di contare e poi sistemare con ordine tutti i giocattoli che si trovano nella cameretta. Sveva accetta con entusiasmo e propone alla mamma di farlo "giocando"; la mamma accetta senza esitazione.



La mamma suggerisce di continuare così:

-Cara Sveva, serviti del mio dito che è più grosso del tuo ; il mio dito vale 10 dei tuoi.

Ora puoi continuare a contare!



Sveva continua...

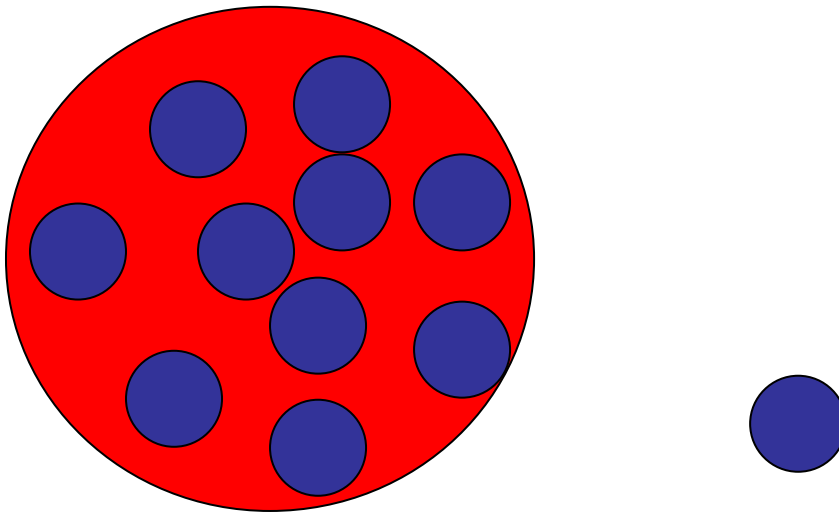
Ho contato già dieci giocattoli e li ho sistemati in questo ripiano, ora ne rimangono ancora 6.

In tutto ho 16 giocattoli!

-Ora ,mamma, siccome sappiamo quanti sono, finalmente possiamo sistemarli!

## IL VALORE POSIZIONALE DELLE CIFRE

da  decina  
u  unità



da u  
1 0

da u  
0 1

LA POSIZIONE delle cifre è molto importante